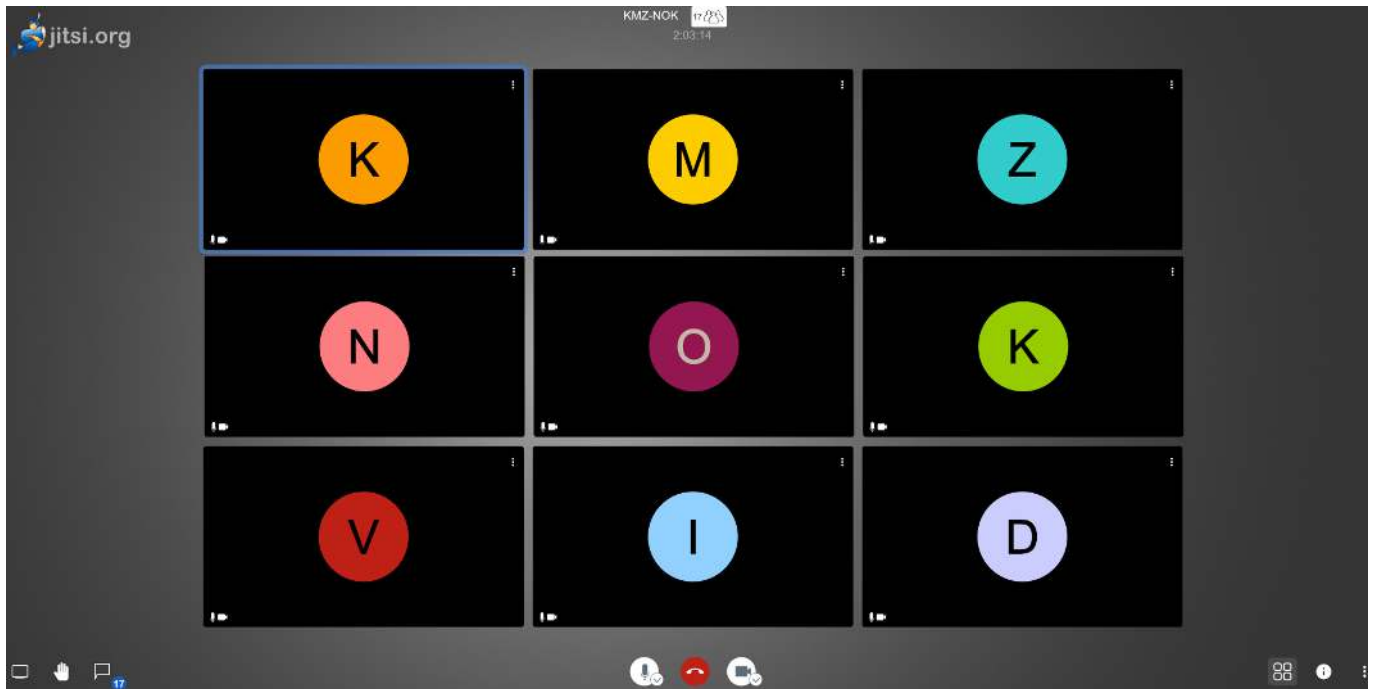


## Videokonferenz über EduPool mit Jitsi



Die Kreismedienzentren Buchen und Mosbach bieten allen Schulen im Neckar-Odenwald-Kreis ab heute die Möglichkeit, Videokonferenzen mit Ihren jeweiligen Klassen DSGVO-konform durchzuführen.

Sie benötigen dazu lediglich Ihren EduPool-Zugang, mit dem Sie auch auf unser Online-Angebot zugreifen können. Sollten Sie den noch nicht haben, melden Sie sich, damit wir Ihnen und den Lehrkräften an Ihrer Schule einen Zugang erstellen können.

Wenn Sie einen Zugang zu EduPool bereits haben und mit der Plattform arbeiten, haben Sie bestimmt für Ihre Klassen EDU-IDs angelegt. Das ist die Voraussetzung, dass Sie eine Videokonferenz durchführen können (Anleitungen hierzu finden sie hier:

<https://www.kmz-fds.de/fileadmin/Benutzerordner/Kreismedienzentrum/Medienlisten.pdf>

<https://www.kmz-fds.de/fileadmin/Benutzerordner/Kreismedienzentrum/EDU-IDs.pdf>

<https://www.mzhd.de/2020/04/video-tutorials-zu-edupool-onlinemediathek-edu-ids-und-medienlisten/>

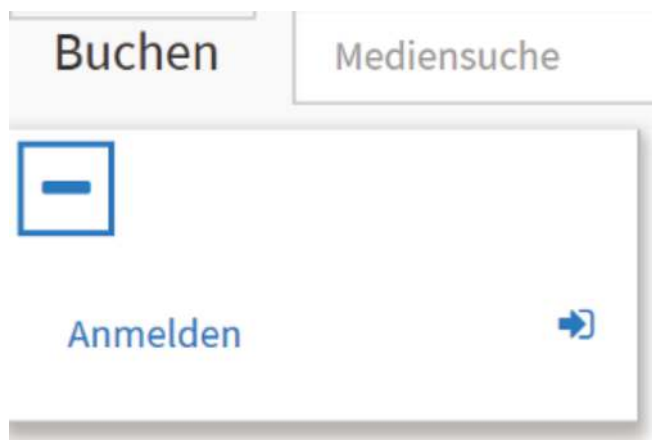
Ihr Endgerät benötigt einen dieser Browser: Chrome, Chromium  
Auch die Endgeräte der Schüler benötigen einen dieser Browser oder die kostenlose App „Digitales Klassenzimmer“ aus dem AppStore bzw. PlayStore.

Sollte Jitsi hinter einer Firewall (evtl. in der Schule) betrieben werden, können Probleme auftreten. Dann müssen Ports freigeschaltet werden.

## Jitsi über EduPool nutzen:

Sie geben im Browser **buchen.edupool.de** (KMZ BCH) oder **mosbach.edupool.de** (KMZ MOS) ein.

Oder rufen Sie EduPool über die Seite unserer KMZs auf:  
[www.kmz-buchen.de](http://www.kmz-buchen.de)



### Anmeldung

Mit der linken Maustaste anklicken

entweder

**Personalisierter Zugang**

E-Mail-Adresse  
Passwort

oder

**Anmeldedaten Erstanmeldung**

Schulnummer  
Entleihernummer  
Passwort

Bitte melden Sie sich an! ✕

Anmeldung mit EDU-ID:

---

Anmeldung mit E-Mail-Adresse:

  
  
[Passwort vergessen?](#)  

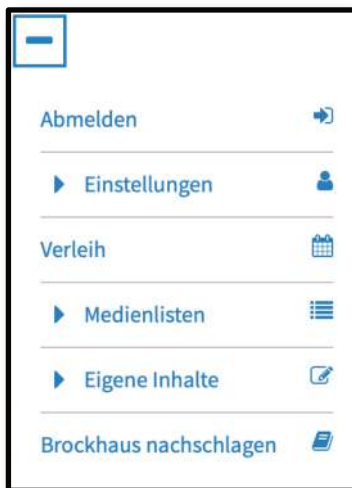
---

Anmeldung mit Schulnummer:

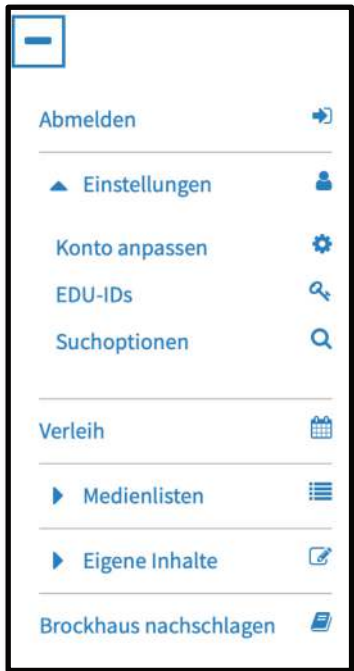
Mit der Anmeldung stimmen Sie den Nutzungsbedingungen zu.

**EDU-IDs der Klasse suchen, mit der ich eine Videokonferenz machen möchte.**

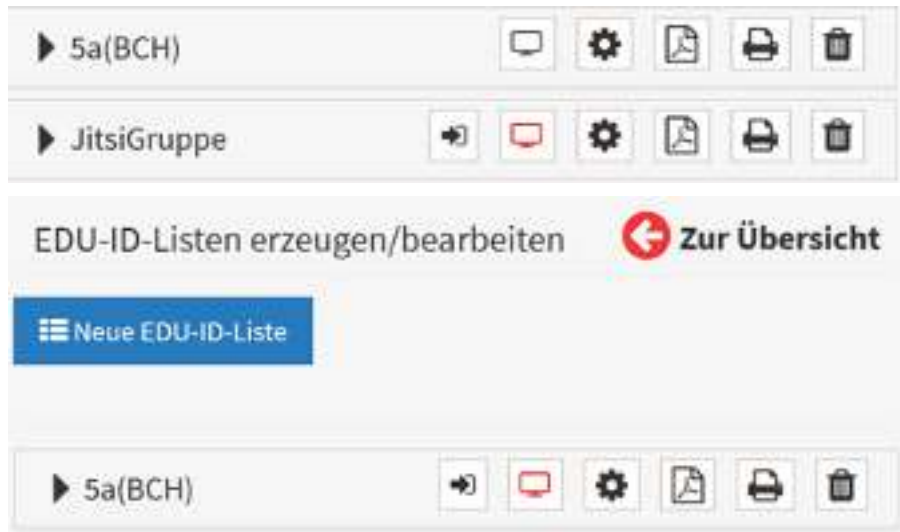


**Einstellungen**  
Mit der linken Maustaste anklicken

**EDU-IDs**  
Mit der linken Maustaste anklicken

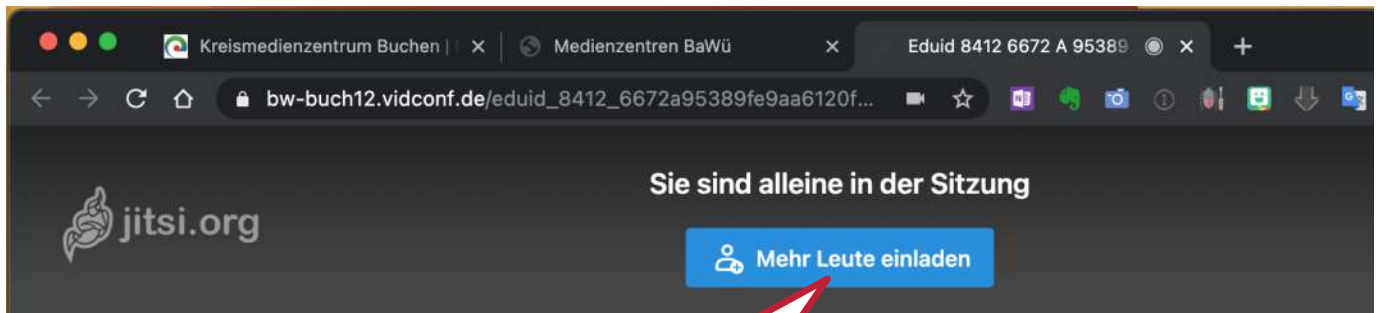


**Klasse auswählen**  
Klasse 5A auswählen und Icon „Videokonferenzraum für diese EduIDs öffnen“ anklicken.



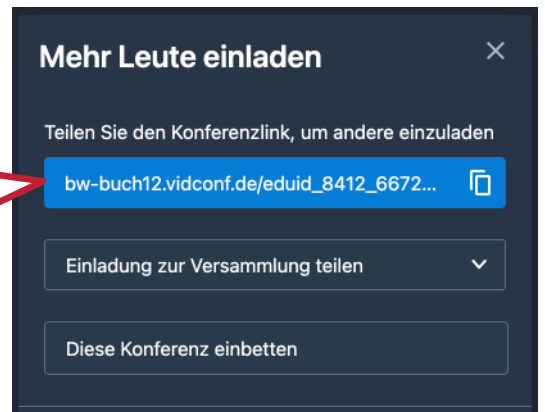
**Video-konferenzraum betreten**  
Mit der linken Maustaste anklicken

**Video-konferenzraum schließen**  
Mit der linken Maustaste anklicken



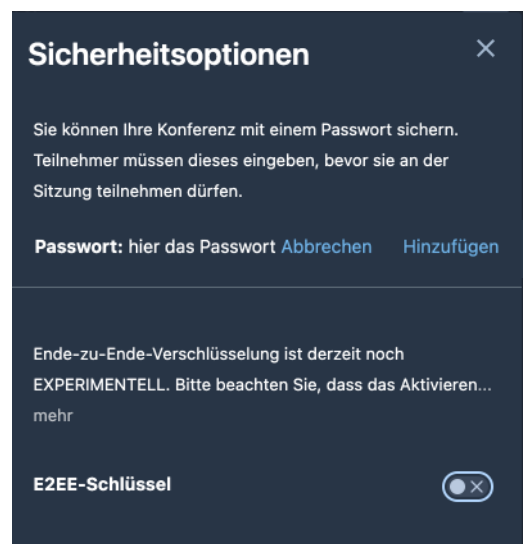
### EDU-ID

Die Startseite von Jitsi geht auf und Sie erhalten den Konferenzlink für alle SchülerInnen der Klasse, wenn Sie den blauen Button anklicken.



### Passwort vergeben

Mit einem Klick auf den Button Sicherheitsoptionen, erhalten Sie die Möglichkeit ein Passwort für die Sitzung zu vergeben.



### Passwort eintragen

Das Passwort an der vorgesehenen Stelle eintippen und auf Hinzufügen klicken.

Sie lassen den SchülerInnen diese ID bzw. den Link und das Passwort zukommen. Diese kopieren diese ID im Chrome-Browser in die URL-Zeile und drücken die Enter-Taste oder fügen sie in die Eingabezeile der App „Jitsi Meet“ ein. Dann kann die Konferenz beginnen.

Die Schüler einer Klasse können natürlich auch mit Ihrer EDU-ID der Konferenz beitreten. Wie Sie das organisieren bleibt natürlich Ihnen überlassen. Es ist die einfachste und sicherste Möglichkeit, mit Schülern eine Videokonferenz abzuhalten.

Anleitungen und Hinweise auf technische Voraussetzungen bekommen Sie auf unserer Homepage auf dieser Seite: <https://www.kmz-buchen.de/videokonferenz-mit-jitsi>

Bei Fragen dürfen Sie sich gerne an uns wenden.

#### KREIS MEDIENZENTRUM BUCHEN

Henry-Dunant-Str. 4  
74722 Buchen  
☎ 06281 5212-3620  
📠 06281 5212-3621

✉ [verleih@kmz-buchen.de](mailto:verleih@kmz-buchen.de)

#### ÖFFNUNGSZEITEN KMZ BUCHEN

**Montag, Mittwoch, Donnerstag**  
09:00 Uhr bis 12:00 Uhr  
14:00 Uhr bis 16:00 Uhr

**Dienstag**  
09:00 Uhr bis 16:00 Uhr  
durchgehend

**Freitag**  
geschlossen

#### KREIS MEDIENZENTRUM MOSBACH

Jean-de-la-Fontaine-Straße 1  
74821 Mosbach  
☎ 06261 84-3520  
📠 06261 84-3521

✉ [verleih@kmz-mosbach.de](mailto:verleih@kmz-mosbach.de)

#### ÖFFNUNGSZEITEN KMZ MOSBACH

**Montag bis Donnerstag**  
07:30 Uhr bis 08:00 Uhr  
10:00 Uhr bis 11:00 Uhr  
13:00 Uhr bis 16:30 Uhr

**Freitag**  
07:30 Uhr bis 08:00 Uhr